

ENTRADAS AL PARQUE

3 DÍAS	por adulto	\$25.00
ANUAL	por adulto	\$32.50
NT VEHÍCULO ANUAL - Residentes de NT		\$65.00

HORAS DE APERTURA DEL PARQUE

MES	ABRE	CIERRA
Dec, En, Feb	5 de la mañana	9.00 de la noche
Marzo	5 de la mañana	8.30 de la noche
Abril	5.30 de la mañana	8.00 de la noche
Mayo	6 de la mañana	7.30 de la noche
Junio, Julio	6.30 de la mañana	7.30 de la noche
Agosto	6 de la mañana	7.30 de la noche
Septiembre	5.30 de la mañana	7.30 de la noche
Octubre	5 de la mañana	8.00 de la noche
Noviembre	5 de la mañana	8.30 de la noche

El parque cierra por la noche.

No hay camping en el parque.

Camping disponible en el Centro Turístico de Ayers Rock.

CENTRO CULTURAL 7 de la mañana-6 de la tarde
Mostrador de información 8 de la mañana-5 de la tarde

CAMINATA GUIADA "MALA" POR GUARDIA FORESTAL
mayo – septiembre 10 de la mañana
octubre - abril 8 de la mañana

- Duración: 1,5-2 horas
- Punto de encuentro en el estacionamiento "MALA"

Permiso de actividad commercial


Todo tipo de actividad comercial en el parque requiere un permiso. Se incluye media, viajes, grabaciones, fotografías, artesanías y grabaciones de sonido. Por favor contacte con el agente de permisos, uluru.media@environment.gov.au; (08) 8956 1113.


Cuidemos todos juntos de este lugar


El 26 de octubre de 1985, los títulos de propiedad de Uluru y Kata Tjuta se devolvieron a los propietarios tradicionales Anangu, quienes a su vez arrendaron la tierra al gobierno federal por 99 años.


Desde entonces, los Anangu han trabajado conjuntamente con el Director de Parques Nacionales para dirigir este lugar. En este tiempo, el parque ha sido reconocido como área de Patrimonio de la Humanidad por sus valores naturales y culturales.


DISFRUTE DE SU VISITA A SALVO No arriesgue su vida


 Radio de emergencia para contactar los guardas forestales durante horas de apertura del parque


 Lleve y beba un litro de agua por hora en porciones pequeñas y regulares


 Use calzado apropiado y resistente

 Protéjase del sol - lleve un sombrero con cinta de sujeción, camiseta y crema de protección solar

 Riesgo de insolación y deshidratación - Con temperaturas elevadas finalice su caminata antes de las 11 de la mañana

 Considere su salud y forma física cuando seleccione un tipo de actividad

 Si ha decidido escalar Uluru, no intente recuperar objetos que se le han caído o volado

 Obedezca todas las advertencias y consejos mostrados en carteles de aviso

DISFRUTE DE SU VISITA DE FORMA SOSTENIBLE Ayúdenos a cuidar del parque

Usted es uno de los muchos visitantes que el parque recibe al año.

Para ayudar a proteger el futuro de este lugar minimice el impacto medioambiental.

- No se lleve o remueva la arena, rocas, plantas o cualquier cosa que pertenezca a este lugar.
- Llévase la basura consigo
- Permanezca en los senderos o rutas establecidos
- ¡Planee el día! **Aseos** a su servicio en:
 - El Centro Cultural
 - Estacionamiento "MALA"
 - Talinguru Nyakuntjaku
 - Lugar de observación de la puesta de sol de Kata Tjuta



En acordancia con la ley de Medioambiente y Conservación de la Biodiversidad (EPBC), se pueden aplicar multas en el acto.

**Le deseamos que disfrute
de su visita y que tenga un
retorno seguro a su hogar.**



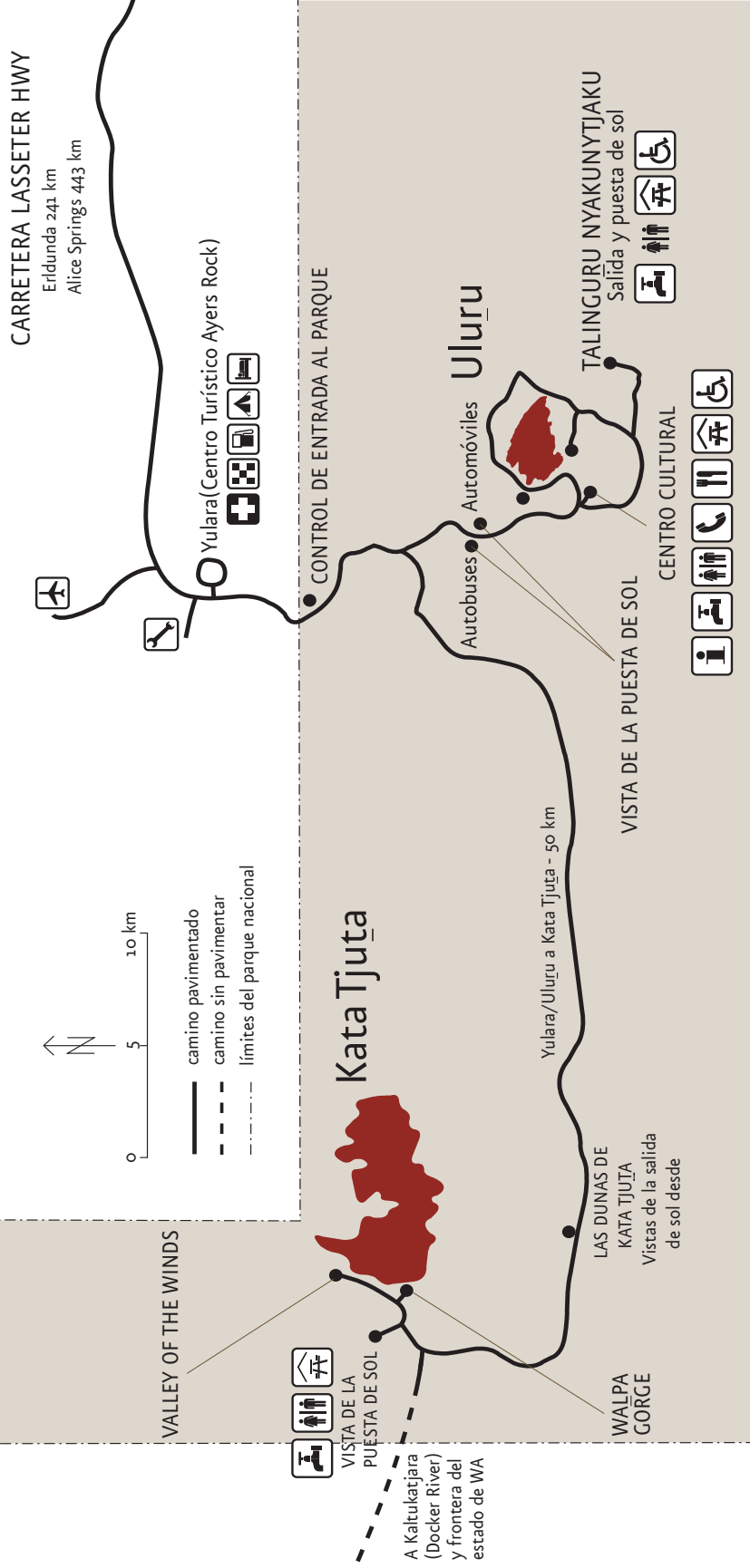
Visite PRIMERO el Centro Cultural para adquirir la GUÍA DEL VISITANTE

Palya!

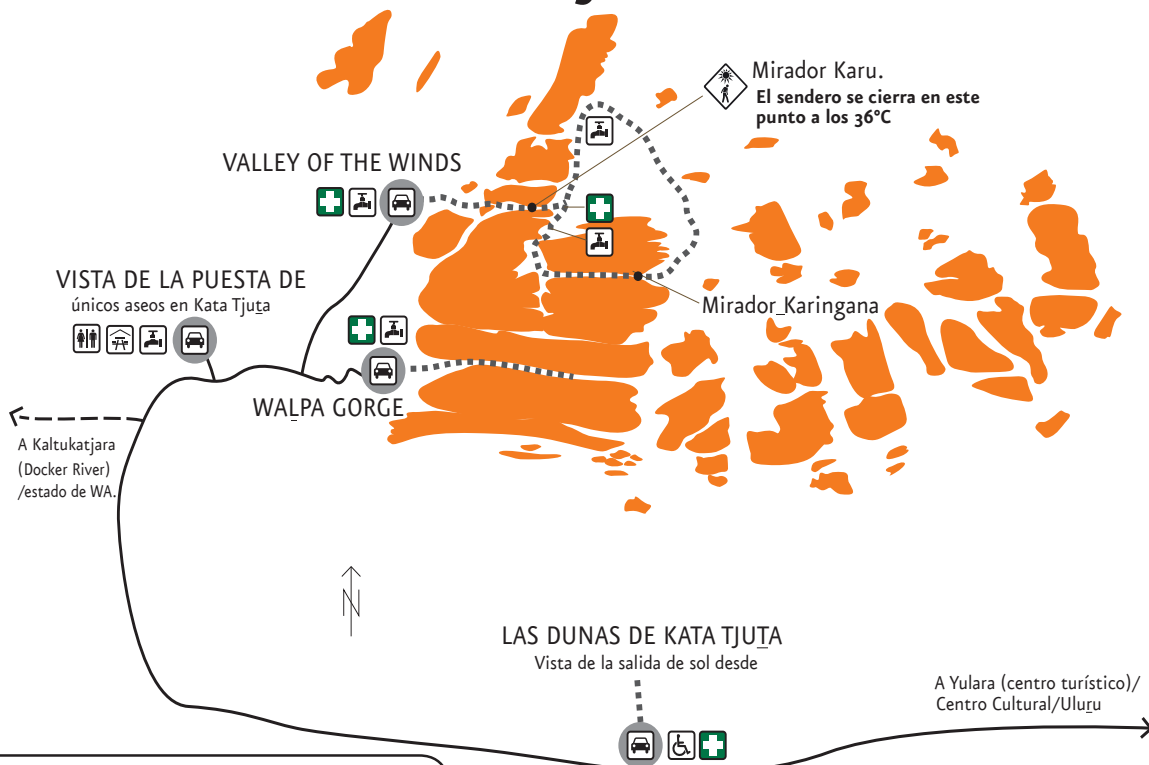
MAPAS Y SEGURIDAD

¡Bienvenido a la tierra de los *Anangu*!

Parque Nacional Uluru–Kata Tjuta



Kata Tjuta



EN CASO DE EMERGENCIA

Utilice una alarma de radio de emergencia para contactar con un guarda forestal en horas de apertura del parque

ELIJA SU EXPERIENCIA

*La mas popular (¡con razón!),
**Atrévase a ser diferente.

SENDEROS KATA TJUTA - AVISO

Riesgo de insolación y deshidratación. Estas condiciones de riesgo mortal son comunes en Kata Tjuta incluso con temperaturas moderadas. Los caminos son pedregosos, escabrosos y aislados.

¡No arriesge su vida!

Beba agua, manténgase fresco, camine sin arriesgarse. Cuando haga calor, finalice su caminata antes de las 11 de la mañana.

Para su seguridad, el camino a partir del Mirador Karu se mantendrá cerrado desde las 11 de la mañana en el caso de que la temperatura prevista o real alcance los 36 grados Celsius.

TENGA EN CUENTA LA HORA DE CIERRE DEL PARQUE

Deberá desalojar la zona Kata Tjuta 45 minutos antes de la hora de cierre. Por favor compruebe en la última página la información sobre horas de cierre del parque.

QUÉ HACER

**Kata Tjuta Dune Viewing

Zona ideal para un picnic y para ver la salida o la puesta de sol. El paseo entarimado, accesible para cualquiera, le dirige a una vista espectacular con visibilidad sin límites.

*Kata Tjuta Sunset Viewing

Utilice la zona de picnic y aseos antes o después de caminar. Vista espectacular de Kata Tjuta a la puesta de sol.

*Walpa Gorge Walk

Grado 3 - Moderado, 2,6 km ida y vuelta, 1 hora

*Valley of the Winds Walk

***Mirador Karu:** Grado 3 - Moderado, 2,2 km ida y vuelta, 1 hora

***Mirador Karingana:** Grado 4 - Difícil, 5,4 km ida y vuelta, 2,5 horas

****Circuito completo:** Grado 4 - Difícil, 7,4 km, 4 horas

UN LUGAR MUY VENERADO

Kata Tjuta significa 'muchas cabezas' en el idioma local. Este lugar es sagrado según Tjukurpa y la ley de los hombres Anangu. Todos son bienvenidos y les animamos a que disfruten de este lugar tan especial.

Uluru



QUÉ HACER

*Centro Cultural - visite primero

Informese mejor sobre la cultura Anangu
Abierto de 7 de la mañana a 6 de la tarde

*Uluru Base Walk

Grado 3 - Moderado, recorrido circular de 10,6 km 3,5 horas

Riesgo de insolación y deshidratación. Con tiempo caluroso finalice su caminata antes de las 11 de la mañana.

Las caminatas cortas se componen de:

*Sendero "Mala": Grado 1 - Accesible para cualquiera, 2 km ida y vuelta, 1,5 horas

*Kuniya Walk: Grado 1 - Accesible para cualquiera, 1 km ida y vuelta, 30-45 minutos

**Dune Walk: Grado 2 - Fácil, 500 m ida y vuelta, 45 minutos (únicamente autobuses de puesta de sol)

Talinguru Nyakunytjaku: Grado 2 - Fácil, *salida y puesta de sol, **picnic en cualquier momento.

POR FAVOR NO ESCALE ULURU

‘Esta roca que algunos escalan es muy importante. No la debería escalar. No es lo que hay que hacer en este lugar. Lo que hay que hacer es escuchar a todo lo que le rodea. Nosotros estamos obligados por Tjukurpa (ley tradicional) de mostrar a la gente el comportamiento adecuado.’

*SERVICIO GUÍA FORESTAL GRATIS - SENDERO "MALA"

Aprenda más sobre la cultura Anangu y la importancia de Uluru.
Únase a nuestro recorrido diario.

AVISO: SI DECIDE ESCALAR



Considere su salud y forma física.

La escalada es físicamente intensa. Más de 35 personas han fallecido en el intento.

¡No arriesgue su vida!

No escale si sufre de tensión alta o baja, enfermedad cardíaca o respiratoria, temor a las alturas o si no está físicamente en forma.

La escalada se cierra por condiciones temporales adversas y por operaciones de rescate. Se puede cerrar, a su vez, por razones de sensibilidad cultural.